

Diversey



Pripravljeni za sprejem gostov

Navodila za čiščenje in razkuževanje (ob ponovnem odprtju) za gostinstvo

Pripravljeni za SARS-CoV-2

Ta gradiva so na voljo izključno za splošne informativne namene in ne odpravljajo odgovornosti uporabnikov za upoštevanje obratovalnih, zakonskih in drugih zahtev, ki veljajo za posamezne objekte.



OBČUTEK DOBRODOŠLICE

VARNO – ČISTO – MIRNO

Pripravite in izvajajte preventivne ukrepe in navodila za boljšo higieno v gostinskih objektih v skladu z razmerami, nastalimi zaradi pandemije covid-19.

Priprava, načrtovanje in ukrepanje:
pomirite svoje goste in osebje.



Pripravljeni za sprejem gostov

Prijetno in zdravo okolje

Nasveti za globinsko čiščenje



Intenzivnejše čiščenje in razkuževanje v delovnih postopkih

Pripravite se za intenzivnejše čiščenje in razkuževanje



Pripravite se za intenzivnejšo osebno higieno



Zaščitite zaposlene in goste ter zagotovite boljše izkušnje gostov


Pripravite se za intenzivnejše ukrepe na področju varnosti hrane



Zaščitite in pomirite goste



Zaščitite in pomirite osebje



Zagotovite strokovno znanje in nadzor skladnosti



Večja ozaveščenost glede čiščenja

Pred ponovnim odpiranjem po zaprtju zaradi koronavirusa in med delovnim časom zagotovite:

- ✓ Ustrezne izdelke in pripomočke v objektu
- ✓ Vzpostavitev ustreznih čistilnih postopkov
- ✓ Izvedbo ustreznega usposabljanja
- ✓ Postavitev ustreznih stenskih kart in oznak
- ✓ Prizadevne člane ekipe, ki želijo zagotoviti uspešno poslovanje

S tem boste zagotovili uspeh poslovanja, zasnovan na zaupanju tako starih kot novih strank.





Izdelki in dejavniki, ki jih je treba upoštevati

Za ponovno odpiranje in med dnevnim poslovanjem



Primerni izdelki/pripomočki



Naročite, ustvarite zalogo in preverite rok uporabe izdelkov na zalogi



Varna hramba




Omarico s čistilnimi sredstvi postavite proč od živil



Stojala s čistilom / razkužilom za roke



Polna in lahko dostopna



Delujoča kemična oprema

Polna, z zagotovljenim pravilnim odmerjanjem



Izdelki za preprečevanje izbruha okužb

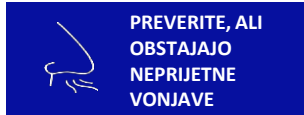
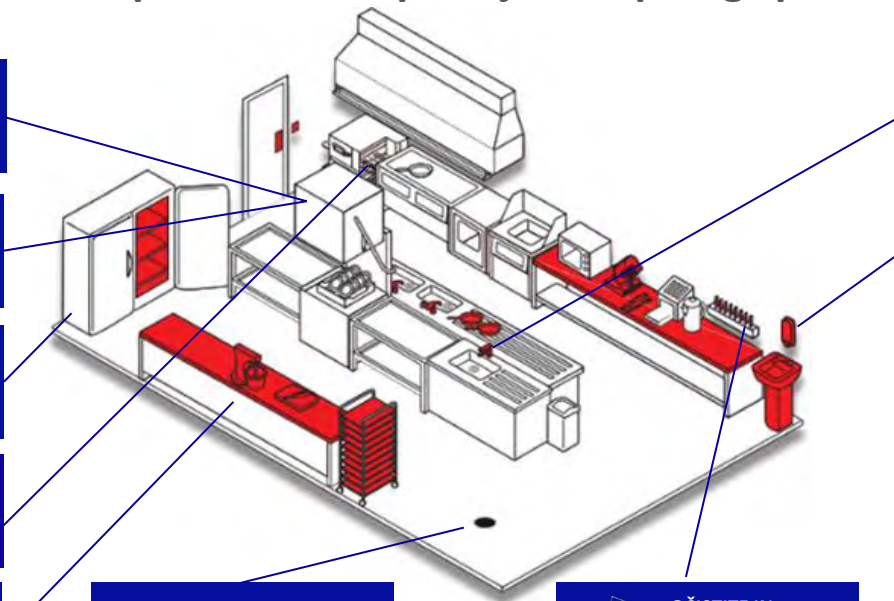
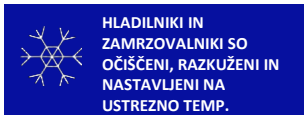
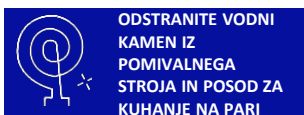


Za lokalizirane pojave in izbruhe



Nasveti glede postopkov globinskega čiščenja

Pred ponovnim odpiranjem in poleg splošnega čiščenja



Za podrobnejše informacije glejte informacijske in varnostne liste izdelkov na <http://sds.diversey.com> | © 2020 Diversey, Inc. Vse pravice

pridržane www.diversey.com



Let's live!

Pripravite se za intenzivnejše čiščenje in razkuževanje

Standardni delovni postopki

Kuhinje

Postopki čiščenja in higienske prakse so pomembnejši kot kdajkoli prej:

- Za čiščenje območij za pripravo hrane glejte **Standardne delovne postopke**.
- Podjetje Diversey vam lahko zagotovi SDP za kuhinje s posebej pripravljenimi navodili.
- Posebej pozorni bodite na **površine, ki se jih pogosto dotika**, in za njih uporabljajte napredne postopke čiščenja.
- Podjetje Diversey vam lahko pomaga s posebej pripravljenimi stenskimi kartami za površine, ki se jih pogosto dotika.





Primer ponudbe čistil in odpravljanje težav

SUMA D1
TEKOČINA ZA ROČNO
POMIVANJE POSODE

SUMA D2
UNIVERZALNO ČISTILO

SUMA D3.5
RAZMAŠČEVALNO SREDSTVO

SUMA D5.2
SREDSTVO ZA ODSTRANJEVANJE
VODNEGA KAMNA

SUMA D6
ČISTILO ZA STEKLO

SUMA D7.1
NERJAVNO JEKLO

SUMA D9
PEČICA IN ŽAR

SUMA DETERGENT ZA STROJNO
POMIVANJE POSODE IN
SREDSTVO ZA IZPIRANJE

Uporaba ustreznih izdelkov za opravljanje dela je pomembna zaradi:

- ✓ preprečevanja poškodb opreme in pohištva, enostavnega, hitrega in varnega opravljanja dela,
- ✓ preprečevanja nenamerne zastrupitve hrane,
- ✓ preprečevanje zdrsov in spotikov,
- ✓ zagotavljanja najboljših vidnih učinkov.



Odtoki



Hladilniki/zamrzovalniki



Plesen/plesnoba



Tla

Biocide uporabljajte varno. Pred uporabo vedno preberite oznako in informacije o izdelku.

Za podrobnejše informacije glejte informacijske in varnostne liste izdelkov na <http://sds.diversey.com> | © 2020 Diversey, Inc. Vse pravice pridržane www.diversey.com



Primer ponudbe razkužil

SUMA STAR DES D1.55
SREDSTVO ZA ROČNO
POMIVANJE POSODE

SUMA BAC D10
ČISTILO IN RAZKUŽILO

TABLETE SUMA D4/D4.8
ČISTILO IN RAZKUŽILO

ALKOHOLNI ROBČKI SUMA
RAZKUŽILO

KOMPLET ZA POLITJE PO
TELESU OXIVIR

SOFT CARE SENSISEPT H34
MILO ZA ROKE

SOFT CARE MED H5/DES E
RAZKUŽILO ZA ROKE

TASKI SANI 4 IN 1 PLUS
ČISTILO ZA STRANIŠČNE DESKE
SANITARIJE

S paleto razkužil in čistil se lahko počutite varni, saj veste, da so vsi zaščiteni vsak dan.

- ✓ Površine, oprema, pribor
- ✓ Odvodi v pomivalnih koritih
- ✓ Politja po telesu
- ✓ Osebna nega
- ✓ Sanitarije
- ✓ Testi za amonijeve spojine in klor za delo brez skrbi



Odvodi v pom. koritih

Politje po telesu

Nega rok

Testni trakovi

Biocide uporabljajte varno. Pred uporabo vedno preberite oznako in informacije o izdelku.

Za podrobnejše informacije glejte informacijske in varnostne liste izdelkov na <http://sds.diversey.com> | © 2020 Diversey, Inc. Vse pravice pridržane www.diversey.com

Nasveti glede čistilnih postopkov

Med delovnim časom

Vedno čistite tako pogosto, kot to zahteva običajna praksa

Poskrbite, da so tla vedno brez ostankov, čista in suha

Razkužila vedno sperite s površin, da preprečite kopičenje izdelka

Zagotovite pravilno delovanje izdelkov za doziranje in razprševanje

Pogosto čistite in razkužujte površine, ki se jih pogosto dotika

Poskrbite, da so prakse čiščenja, jasno vidne strankam in gostom

Za učinkovito toplotno razkuževanje poskrbite, da pomivalni stroj deluje na ustrezni temperaturi

Zagotovite uporabo ustreznega izdelka za določeno opravilo

Vedno preverite odmerjanje in čas stika na informacijskem listu izdelka, na primer: EN14476 za koronavirus

Vedno upoštevajte lokalne smernice za razkuževanje

Poskrbite, da so stojala s čistilnimi sredstvi založena, plastenke in oprema pa čisti



Nasveti pri strojnem pomivanju posode

Poskrbite za redno razkuževanje stikal, gumbov, podajalnikov, ročic in vseh površin, ki se jih pogosto dotika

Pred uporabo odstranite vodni kamen, očistite in razkužite vse dele. Suma D10 – Suma D5.2*

Zagotovite, da je osebje ustrezno usposobljeno za uporabo pomivalnega stroja

Nosite rokavice med predhodnim izpiranjem in zlaganjem posode v pomivalni stroj

Poskrbite, da so izdelki pravilno zloženi*

Zagotovite, da sta detergent in sredstvo za izpiranje povezana in pravilno odmerjena

Ob zamenjavi kemikalije vedno uporabljajte ustrezno osebno varovalno opremo*

Vedno počakajte, da se dokonča celoten cikel*

Pred praznjenjem pomivalnega stroja si vedno temeljito umijte roke z milom

Pred zlaganjem počakajte dovolj časa, da se posoda posuši na zraku*

Keramično posodo po možnosti shranjujte in prenašajte v zaprtih posodah

Po praznjenju in čiščenju pustite vrata odprta, da preprečite rast bakterij



Zagotovite ustrezno temperaturo pomivanja 60–65 °C/nenehno spremljajte

Zagotovite ustrezno temperaturo izpiranja nad 80 °C/nenehno spremljajte

Zagotovite, da so filtri vedno čisti in redno menjavajte vodo za pomivanje*

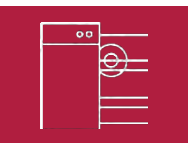
Zagotovite pravilno delovanje razpršilnih ročic*

Za podrobnejše informacije glejte informacijske in varnostne liste izdelkov na <http://sds.diverse.com> | © 2020 Diversey, Inc. Vse pravice pridržane

www.diverse.com

Če so zagotovljeni čistoča in pravilno delovanje stroja, ustrezen odmerek in pretok kemikalije pri pravilni temperaturi, to zadostuje za odstranjevanje SARS-CoV-2

*Za več informacij glejte navodila in brošure



Sistem IntelliDish izvaja nadzor pomivalnih operacij za vas, tako da lahko pozornost usmerite na druge naloge.

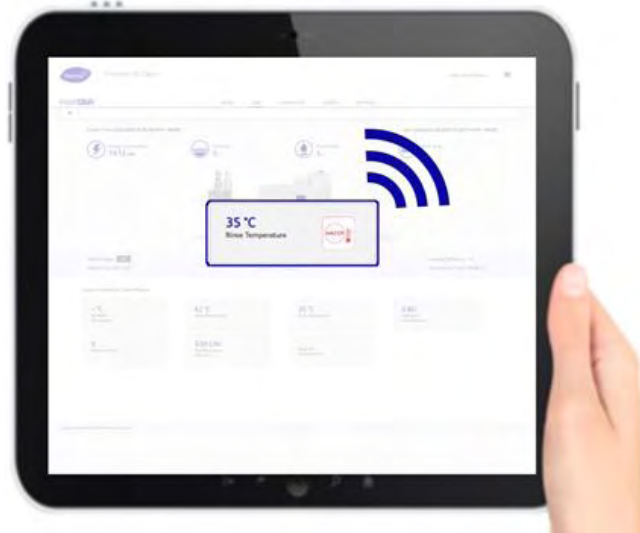
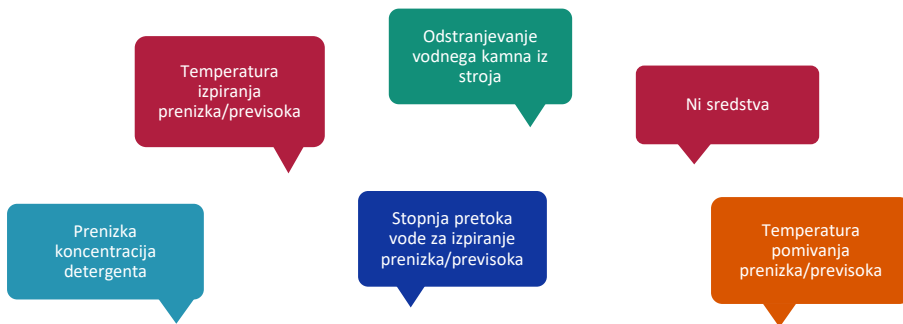
Če so potrebni korektivni ukrepi za zagotavljanje ustrezne ravni higiene, vam sistem po e-pošti pošlje opozorilo z navedbo postavk, ki so zunaj obsega, in kako jih popraviti.

IntelliDish ponuja vam in vašim strankam zagotovilo, da je bil SARS-CoV-2 (koronavirus) odstranjen.

- Sistem nadzoruje celoten proces v pomivalnem stroju in o njem poroča.
 - Potreben dovod energije, vode, števec košar, temperatura, koncentracija sredstva
- Obvestila glede potrebnih sprememb v delovanju za optimiziranje higiene, stroškov ter potrošnje vode in energije.
- IntelliDish z možnostma beleženja in priklica podatkov omogoča sledljivost in spremljanje pomembnih higienskih parametrov v procesu pomivanja.

Zagotavljanje higiene

Daljinski nadzor





Priporočila glede pranja perila

Kadar objekt ima pralnico

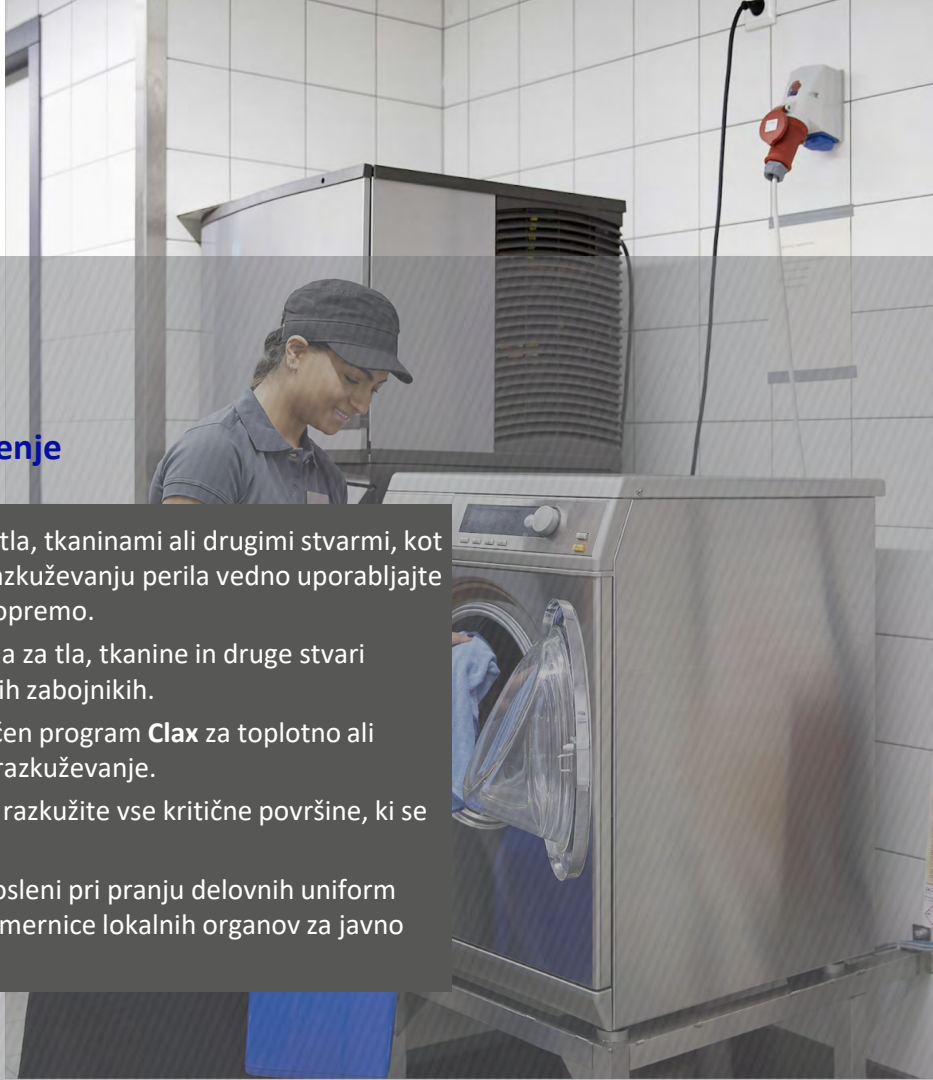


Globinsko čiščenje*

- Pri delu z brisali za tla, tkaninami ali drugimi stvarmi, kot tudi pri pranju in razkuževanju perila vedno uporabljajte osebno varovalno opremo.
- Očistite pralnico in razkužite kritične površine, ki se jih pogosto dotika.
- Operite vsa brisala za tla, tkanine in druge stvari, ki se uporabljajo v objektu, po priporočilih programa **Clax** za toplotno ali kemično-toplotno razkuževanje.

Intenzivnejše čiščenje

- Pri delu z brisali za tla, tkaninami ali drugimi stvarmi, kot tudi pri pranju in razkuževanju perila vedno uporabljajte osebno varovalno opremo.
- Vsa umazana brisala za tla, tkanine in druge stvari zbirajte v namenskih zabojnikih.
- Uporabite priporočen program **Clax** za toplotno ali kemično-toplotno razkuževanje.
- Očistite pralnico in razkužite vse kritične površine, ki se jih pogosto dotika.
- Zagotovite, da zaposleni pri pranju delovnih uniform doma upoštevajo smernice lokalnih organov za javno zdravje.





Usposabljanje in strokovno znanje glede uporabe

Strankam ponujamo pomoč pri izbiri čistilnih postopkov in usposabljanju tako novega osebja kot tudi za izvajanje stalnega usposabljanja. Usposabljanje je usmerjeno predvsem na:

- varno uporabo izdelkov in morebitne povezane nevarnosti,
- način uporabe podajalnikov in dejavnike, ki vplivajo na nadzor stroškov,
- najboljše higienske prakse.



Usposabljanje ima lahko obliko:

- Usposabljanja v objektu, na delovnem mestu.
- Usposabljanja prek spleta, s pomočjo modulov za e-učenje, ki so na voljo v več jezikih. Naša najsodobnejša rešitev DLMS za e-učenje in upravljanje podatkov omogoča lažje vodenje usposabljanja, nižje stroške poslovanja in usklajeno izvajanje za vse zaposlene.
- Bogatega strokovnega znanja glede uporabe, ki pomaga pri odpravi težav na ključnih področjih katerega koli postopka.



Naložba v prihodnost

Usposabljanje ne uvaja le usklajenega standarda v vaše poslovanje, ampak kaže, da stranke in zaposleni imajo za vas enako vrednost.

Več kot vlagate v svojo ekipo, več boste dobili nazaj.



Let's live!

Pripravite se za boljšo osebno higieno



Večja ozaveščenost glede osebne higiene



Glavni način prenosa mikrobov poteka preko rok, zato je redno **umivanje rok s tekočim milom eden najpomembnejših ukrepov**, ki lahko prispeva k preprečevanju in obvladovanju širjenja patogenov.

Podpora in spodbuda za umivanje rok je ključnega pomena: **spodbujajte pogosto in temeljito umivanje (vsaj 20 sekund) na vsakih 30 minut**, s posebnim poudarkom na odstranjevanju umazanije pod nohti.



Omogočite in spodbujajte umivanje rok

Kako lahko pomagate svojim zaposlenim?

Omogočanje

Zagotovite, da so umivalniki:

- dostopni,
- uporabni,
- na voljo v zadostnem številu,
- jasno označeni, da se lahko uporabljajo izključno za umivanje rok,
- dobro založeni z milom in brisačami za enkratno uporabo.

Postavite zadostno količino razkužil za roke:

- v straniščih,
- v jedilnicah in avlah,
- na kritičnih mestih v območjih za pripravo hrane,
- blizu vhoda.

Zagotovite ustrezno temperaturo vode za umivanje rok (upoštevajte lokalne predpise).

Usposabljanje

Spodbujajte temeljito umivanje rok (vsaj 20 sekund), s posebnim poudarkom na odstranjevanju umazanije pod nohti.

Kdaj je treba umiti roke?

Pred

- začetkom dela s hrano,
- (ponovnim) vstopom v območje za pripravo hrane,
- natikanjem rokavic.

Po

- delu s surovo hrano,
- delu z umazanimi pripomočki ali opremo,
- delu z odpadki,
- po odmoru ali obroku/pijači,
- kašljanju ali kihanju oziroma dotikanju obraza, ušes ali delov telesa,
- nastavljanju/snemanju zaščitne maske,
- uporabi stranišča,
- delu z denarjem,
- čiščenju,
- snemanju rokavic – uporaba rokavic NI alternativa za umivanje rok!
- **Vedno, kadar so umazane.**

Opominjanje

Postavite znake, ki spodbujajo postopke za dobro higieno rok.



Ponovno usposabljanje in opominjanje

Postopki za dobro osebno higieno



Prekrijte nos in usta, kadar kašljate ali kihate



Uporabite robček in ga po uporabi zavržite



Vedno izvajajte higieno rok po kašljanju, kihanju ali odlaganju robčkov



Ne pozabite:

- Z rokami se ne dotikajte ust, nosu in oči.
- Izogibajte se stiku z osebami, ki so ogrožene ali kažejo vidne znake bolezni.
- Higieno rok izvajajte takoj po stiku s krvjo ali telesnimi tekočinami druge osebe.
- Na vidnih mestih postavite plakate, ki opozarjajo na postopke za dobro osebno higieno (njihove digitalne različice lahko nabavite preko osebe za stik v podjetju Diversey).





IntelliCare

Vaš partner pri zaščiti vsakega trenutka

HIBRIDNI IN ROČNI PODAJALNIKI



BOGATA PONUDBA TEKOČIH IZDELKOV IN V PENI ZA ISTE PODAJALNIKE



- ZA SPLOŠNI NAMEN
- PROTIMIKROBNI
- RAZKUŽILO ZA ROKE
- VZDRŽEVANJE



GRADIVA ZA USPOSABLJANJE



OZNAKE ZA POSTAVITEV V OBJEKTU IN PODPORNA GRADIVA



Zaščita vsakega trenutka

Podajalni sistem IntelliCare™ je načrtovan tako, da zadovolji vse vaše potrebe glede nege rok s priročnim, sodobnim in trpežnim nosilcem, ki je združljiv z izdelki v obliki tekočine, kreme in pene. V povezavi z gradivi za usposabljanje, oznakami za postavitve v objektu in podpornimi gradivi ponuja popolno rešitev za nego rok.



Let's live!

Pripravite se za intenzivnejše ukrepe na področju varnosti hrane

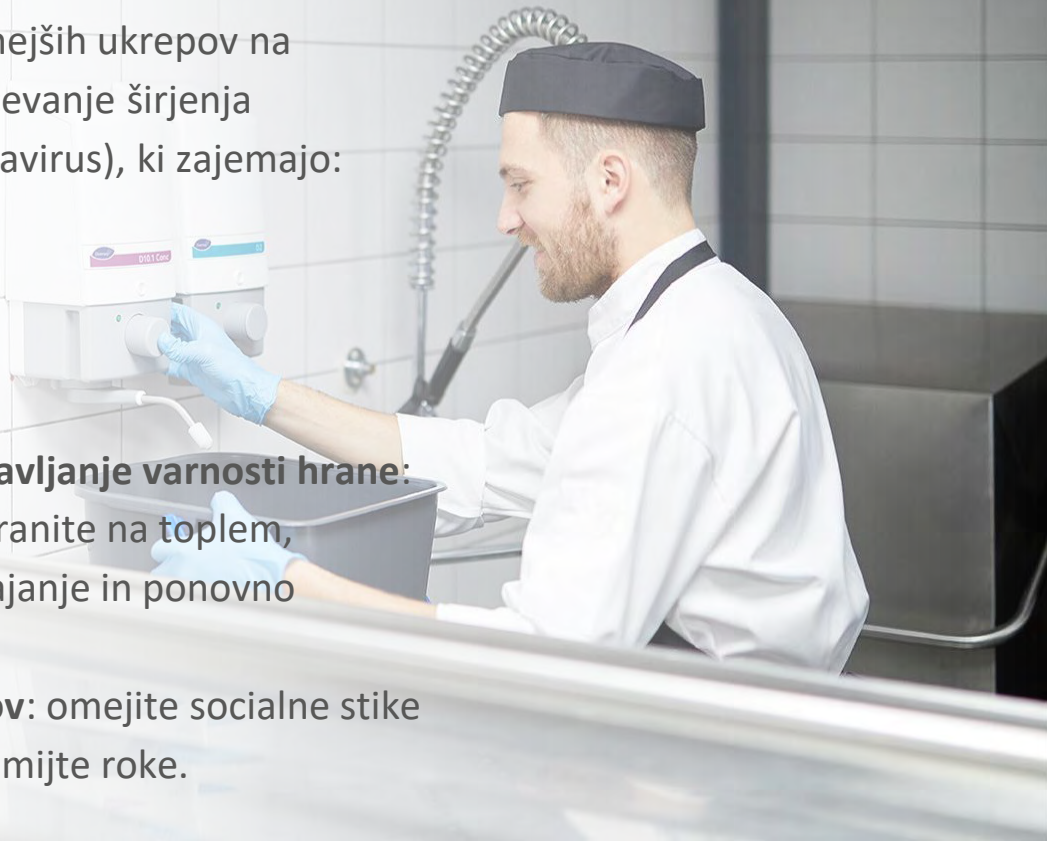


Kje začeti?

Varnost hrane

Pripravite se za izvajanje nekaterih intenzivnejših ukrepov na področju varnosti hrane (HACCP) za preprečevanje širjenja mikroorganizmov, kot je SARS-CoV-2 (koronavirus), ki zajemajo:

- temeljito čiščenje in razkuževanje,
- dobro osebno higieno in
- dobre prakse pri delu s hrano:
 - **še naprej izvajate vse korake za zagotavljanje varnosti hrane:** hrano zaščitite, temeljito skuhajte in hranite na toplem, uporabljajte ustrezne postopke za ohlajanje in ponovno segrevanje (nastavitev temperature);
 - **posebna pozornost pri dostavi izdelkov:** omejite socialne stike z dobaviteljem in si po delu z blagom umijte roke.





Kaj si je treba zapomniti?

Varnost hrane

Za preprečevanje navzkrižne kontaminacije v prehranskih objektih je ključnega pomena **ločevanje čistih in umazanih območij**.

- Vzpostavite jasna pravila za ločevanje teh dveh območij: npr. del kuhinje za pomivanje posode mora imeti jasno določeno pot »umazanega« vhoda in »čistega« izhoda v pripravljalni del kuhinje.
- Če zaradi pomanjkanja prostora fizična ločitev ni možna, je treba vzpostaviti jasna delovna pravila, ki bodo omogočila ločitev: npr. pogoj umivanja rok ob prehodu iz »umazanega« v »čisto« delovno območje).

Skupina Diversey Consulting ponuja storitve podpore za vzpostavitev ali preverjanje organizacije in načrtovanje poteka dela v kuhinji, kot tudi za izvajanje priporočil za zagotavljanje varnosti hrane.



Diversey 

Let's live!

Zaščitite in pomirite goste



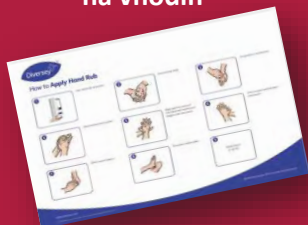
Zaščitite goste

Svojim gostom zagotovite uživanje brez skrbi in možnost optimalne higiene.

- V preddverju postavite razkužila za roke z uporabo prenosnih stojal IntelliCare za higieno rok.
- Strankam naj bodo na voljo robčki za enkratno uporabo.



Prenosno stojalo IntelliCare za higieno rok z alkoholnim razkužilom za roke, za postavitve na vhodih



Razkužilni robčki za enkratno uporabo naj bodo na voljo v bližini:

- miz,
- podajalnikov začimb,
- samopostrežnih aparatov za pijače,
- zaslonov na dotik,
- naprav, ki se držijo v rokah.



*Upoštevajte navodila proizvajalcev za čiščenje zaslonov na dotik.





Pomagajte gostom vzdrževati dobro higieno v sanitarijah.

Gostom zagotovite:

- ✓ čistilo za straniščne deske,
- ✓ milo in kremo za roke,
- ✓ papirnate brisače,
- ✓ znak, ki kaže »pravilno umivanje rok«,
- ✓ koš za smeti ob umivalniku, da gosti za zapiranje pip lahko uporabijo papirnato brisačo,
- ✓ koš za smeti ob vratih, da gostom omogočite uporabo papirnatih brisač pri odpiranju vrat.

Zaščitite goste





Pomirite goste

Protokoli za intenzivnejše razkuževanje in dejavnosti morajo vidni v vseh prostorih za goste.

Pomirite svoje stranke z izkazovanjem svoje skrbi zanje. Pripravite plakate, znake in druga komunikacijska gradiva, ki jih bodo spodbudili k skrbi za dobro higieno, kot je uporaba alkoholnih razkužil za roko ali skrb za omejevanje socialnih stikov. Postavljanje ustreznih znakov bo uporabno ter hkrati pomirjajoče.

V ponudbi imamo nalepke, ki jih lahko nalepite na:

- vhodna vrata,
- znake za rezervacijo mize,
- znak za »počakajte na svoj sedež«.



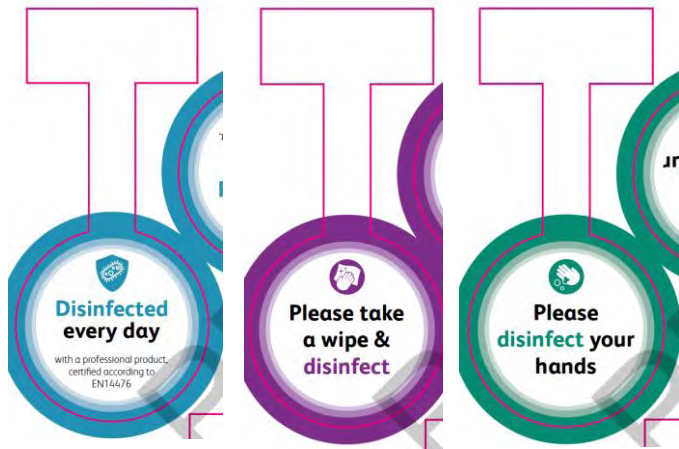


Pomirite goste

Krepitev zaupanja glede ravni higiene v vašem objektu lahko odločilno prispeva k večji uspešnosti poslovanja.

V ponudbi imamo gradiva, ki jih lahko postavite na mesta z veliko pretočnostjo ljudi, in tako naznanite svoja prizadevanja. Seznanite svoje obiskovalce in osebje s praksami, ki jih izvajate!

Oznaka ali nalepka za predmete, ki se jih pogosto dotika:



Piramida za vaše mize:



Družbeni mediji
Splošna označitev

OBVESTILA



1

Delodajalec/stranka naj zagotovi:

- Obvestilo v digitalni in papirni obliki: *Varnost je v središču naše pozornosti*
- Najboljše prakse, ki se uporabljajo v odnosu s poslovnimi partnerji/dobavitelji
- Konkretni ukrepi, ki se izvajajo za zagotavljanje varnosti
- Opomnik za priporočila glede omejevanja socialnih stikov
- Vidno osebje za čiščenje, z rednim nadzorom čiščenja

Vhod v objekt
Parkirišče

VHOD



2

- Obvestila v vstopnem območju
- Lahko dostopno razkužilo za roke
- Sredstvo za razkuževanje priponk z imenom/magnetnih kartic za osebje (kadar se uporabljajo)
- Omejitev za osebe, ki jih v objektu ne pričakujete
- Dodatna storitev: razkuževanje pametnih telefonov?


JEDILNA OBMOČJA



3

- Obvestilo na vhodu in na mizah
- Lahko dostopno sredstvo za umivanje in razkuževanje rok
- Profesionalno čiščenje miz
- Razkužilni robčki na voljo gostom
- Dodatna storitev: razkuževanje pametnih telefonov?

KAVNI KOTIČEK



4

- Lahko dostopno razkužilo za roke za goste
- Razkužilni robčki na voljo gostom na pultu

Javne sanitarije

JAVNA OBMOČJA



5

- Lahko dostopno milo za umivanje rok, razkužilo za roke in papirnate brisače
- Stenska karta *Pravilno umivanje rok*
- Čistilo za straniščne deske na voljo gostom



Let's live!

Zaščitite in pomirite osebj



Pomirite in zaščitite osebj

Pomembno je, da svoje **zaposlene pomirite** ter jih seznanite z oceno tveganja in korektivnimi ukrepi, ki jih morajo izvajati za lastno zaščito in zmanjšanje tveganja.

Poleg tega, ne pozabite na *zahvalo zaposlenim za njihov stalen trud in zavzetost.*





- Zaposleni, ki imajo simptome akutne bolezni dihal, morajo ostati doma, vse dokler nimajo (znakov) vročine in drugih simptomov najmanj 24 ur.
- Če je test zaposlenega pozitiven na COVID-19, ravnajte v skladu s smernicami in zahtevami lokalnega zdravstvenega organa.
- Zaposleni, katerega družinski član je zbolel za COVID-19, mora o tem obvestiti svojega delodajdjo.
- Delodajalci morajo obvestiti svoje zaposlene, če je pri drugem članu kolektiva potrjena okužba s COVID-19 (vendar pri tem morajo zagotoviti varovanje zaupnosti v skladu z zakonom).
- Na splošno velja, da je v objekt prepovedan vstop vsaki osebi, ki ima katerega koli od naslednjih simptomov: bruhanje, driska, trebušni krči, slabost in vročina.

Kontrola zdravja

Greste danes lahko v službo?

Sick or Not Sick?
Should you be at work today?
Want to test your knowledge about whether a food handler is too sick to work? Can they be allowed to do food preparation or do they need to be put on restricted duty or sent home?

Questions:

1. The employee vomited once last night, but has not vomited this morning and shows no other symptoms of being sick.
2. The employee's eyes appear to have developed a yellow color over the weekend. They feel a bit tired, but otherwise do not appear to be sick.
3. The employee's eyes are puffy and their nose is runny, but they do not have a fever or sore throat.
4. The employee has a sore throat and fever of 101.1°F (38.4°C), but is not coughing or sneezing.
5. The employee had diarrhea last night and in the morning before reporting to work, but otherwise does not have symptoms.

Feeling sick?
Should you be at work today?
It is up to you to protect our guests, and each other from infectious diseases. Before reporting for work, talk with your supervisor if you have ANY of these symptoms.

STOP It is up to you to protect our guests, and each other from infectious diseases. Before reporting for work, talk with your supervisor if you have ANY of these symptoms.

You may have a gastrointestinal illness or stomach bug and should not work if you have:

- Vomiting or retching (to avoid 24 hours)
- Diarrhea (3 or more episodes of watery or liquid stool during 24 hours)
- Abdominal pain or cramps
- Blood or pus in stool
- Bloody or mucous (mucus) stool
- Stool that is black or tarry
- Stool that is bright red
- Stool that is white or chalky
- Stool that is yellow or orange
- Stool that is green
- Stool that is grey
- Stool that is black and tarry
- Stool that is bright red
- Stool that is white or chalky
- Stool that is yellow or orange
- Stool that is green
- Stool that is grey

You may have a respiratory illness or bad cold and should not work if you have:

- Coughing, sneezing, or wheezing with strong force

You may have another communicable (spreadable) illness if you have:

- Unusual (unlike) rashes which may include blisters or other lesions
- Distinct, visible sores on the face, neck, or body
- Fever or temperature over 101.0°F (38.3°C)
- Flu-like symptoms including fatigue
- Fluid drainage from a cut in the skin which is open for 24 hours or more
- Infected sores (if they have been in contact with food)

www.diversey.com
© 2020 Diversey, a subsidiary of the Diversey Group



Podprite svoje osebje



PREPOROČILA GLAVNE
IZDELKOVN/PRIPOMOČNOV
PRILAGODITE V SKLADU S LOKALNIM
PORTFOLIJEM

Soft Care Des E

Razkužilo za roke na osnovi
alkohola



Gel za roke za razkuževanje
rok brez vode. Majhna
plastenka zagotavlja osebju
priročnost in razpoložljivost
v vsakem trenutku.

Suma Bac D10

Čistilo in razkužilo



Koncentrirano tekoče čistilo in
razkužilo, ki se uporablja za
čiščenje in razkuževanje vseh
površin v enem koraku.
Potrebno je izpiranje.

SUMA LAVETTE

Higienska krpa za večkratno
uporabo



Krpe za večkratno uporabo, ki
zaradi edinstvenih vlaken in
strukture vezave preprečujejo
rast mikroorganizmov.
Odlične za brisanje miz in
drugih površin.



Podprite svoje osebje



PREPOROČILA GLAVNE
IZDELKOVNICE/PRIPOMOČNIKOV
PRILAGODITE V SKLADU S LOKALNIM
PORTFOLIJEM

Soft Care Des E

Razkužilo za roke na osnovi alkohola



Gel za roke za razkuževanje rok brez vode. Majhna plastenka zagotavlja osebju priročnost in razpoložljivost v vsakem trenutku.

Alkoholno razpršilo Suma D4.12


Površinsko razkužilo na osnovi alkohola



Razkuževalno razpršilo na osnovi alkohola, pripravljeno za uporabo v prehranskih prostorih in kuhinjah. Hitro hlapi in ne pušča sledi. Odlično za hitro, vmesno razkuževanje površin.

TASKISUM

Krpa iz mikrovlaknen



Krpa iz mikrovlaknen za enkratno uporabo iz visokokakovostnega materiala, ki se lahko uporablja suha ali vlažna. Odlična za brisanje miz in drugih površin. Po uporabi zavržite.



Podprite svoje osebje



PREPOROČILA OSEBE
IZDELAVNI/PRIPOMOČNIH
PRILAGODITE V SKLADU S LOKALNIM
PORTFOLIJEM

Soft Care Des E

Razkužilo za roke na osnovi alkohola



Gel za roke za razkuževanje rok brez vode. Majhna plastenka zagotavlja osebju priročnost in razpoložljivost v vsakem trenutku.

Čistilno razkužilo SURE


Čistilo in razkužilo



Koncentrirano tekoče čistilo in razkužilo na osnovi mlečne kisline, ki se uporablja za čiščenje in razkuževanje vseh površin v enem koraku. 100-odstotno biološko razgradljive sestavine na rastlinski osnovi iz obnovljivih virov. Potrebno je izpiranje.

TASKISUM

Krpa iz mikrovlaken



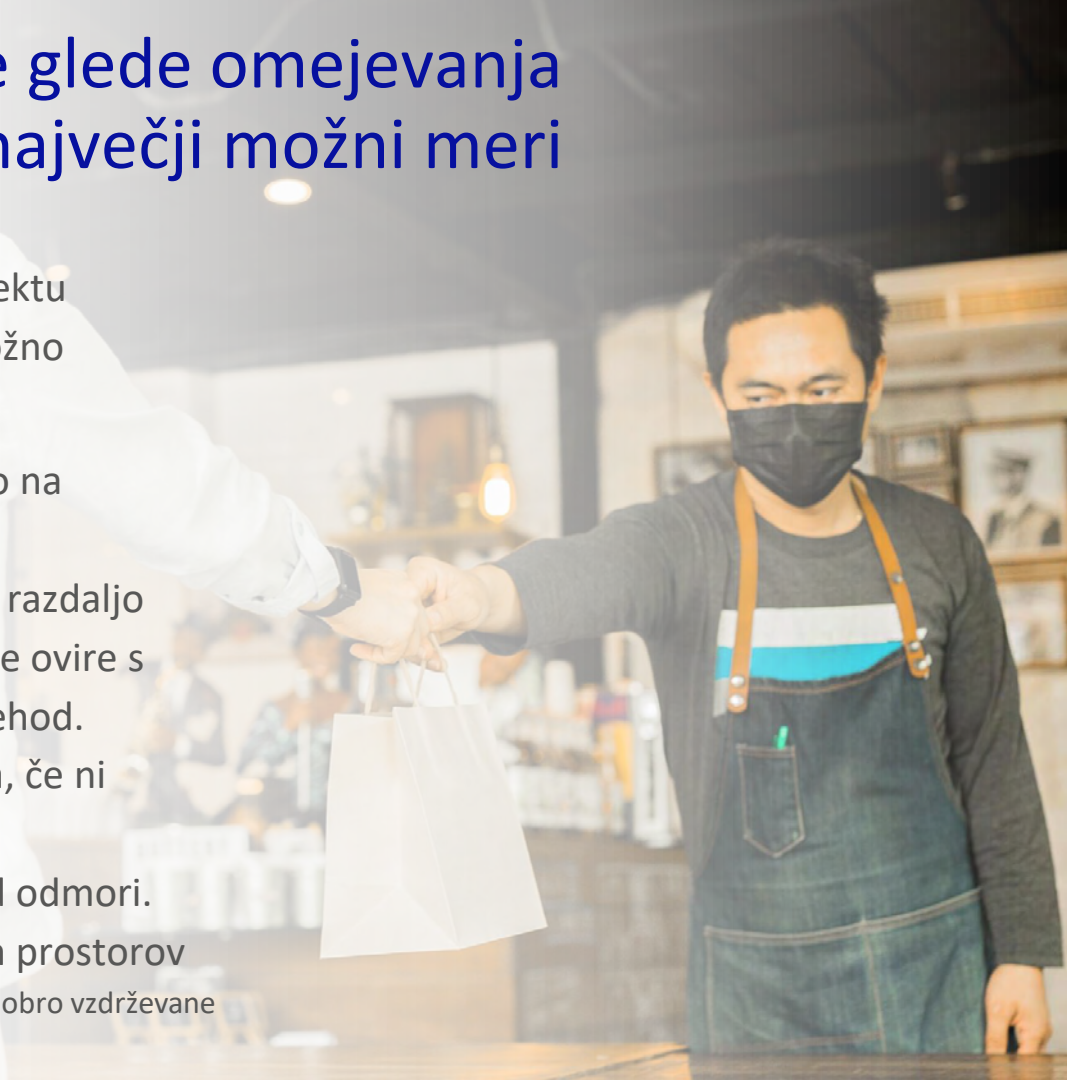
Krpa iz mikrovlaken za enkratno uporabo iz visokokakovostnega materiala, ki se lahko uporablja suha ali vlažna. Odlična za brisanje miz in drugih površin. Po uporabi zavržite.



Nasveti za osebje glede omejevanja stikov v največji možni meri

Če narava dela dovoljuje, mora osebje v objektu upoštevati navodila in ohranjati največjo možno medosebno razdaljo.

- Omejite število članov kolektiva, ki delajo na določenem območju.
- Skušajte ohraniti najmanjšo priporočeno razdaljo (upoštevajte lokalne nasvete) in umaknite ovire s poti, da omogočite nemoten in varen prehod.
- Uporaba zaščitnih mask je lahko obvezna, če ni možno zagotoviti najmanjše razdalje.
- Upoštevajte najmanjšo razdaljo tudi med odmori.
- Zagotovite dobro prezračevanje delovnih prostorov (vsak dan odprite vsa okna za pol ure ali uporabljajte dobro vzdrževane klimatske naprave).





Nasveti za goste glede omejevanja socialnih stikov v največji možni meri

Zaposleni, ki so v neposrednem stiku strankami, morajo upoštevati tudi navodila za ohranjanje fizične razdalje z/s:

- nadzorom števila ljudi, ki vstopajo v restavracijo,
- zagotavljanjem zadostne razdalje med mizami, kadar je to možno, ali z jasnim označevanjem stolov/miz, ki morajo biti prosti,
- odstranjevanjem nepotrebnih stvari iz skupnih prostorov (časopisi, revije, družabne igre),
- prizadevanjem za delo s strankami brez dotika: ohranjanje najmanjše priporočene razdalje, brezstično plačevanje, uporaba papirnatih brisač pri postrežbi ...,
- upoštevanjem priporočil lokalnih oblasti, če so na voljo (npr. uporaba zaščitnih mask).





Hvala.





Kontrolni seznam

Pogovorite se s svojimi strankami glede potreb in količin za:

Ustrezne izdelke in pripomočke, kot so:

- stojalo IntelliCare za higieno rok na vsakem vhodu,
- razkužila za roke za stojala za higieno rok,
- razkužilni robčki za enkratno uporabo za vsako mizo, bar, poleg pulta za naročanje, podajalnika začimb, samopostrežnih podajalnikov pijač,
- komplet podajalnika in polnjenja za čistilo za straniščne deske,
- milo za roke (zadostna zaloga)/podajalniki,
- krema za roke,
- papirnate brisače (zadostna zaloga),
- Površinsko razkužilo (detergent),
- krpe/pripomočki,
- portfelj z vsemi izdelki za SDP (zadnji del objekta, sanitarije),
- osebna varovalna oprema in rokavice.

Podporna gradiva, kot so:

- nalepke za vhode, znake za mize, znake za »počakajte na svoj sedež« in druga območja,
- stenske karte »Pravilno umivanje rok«,
- plakat za predstavitev načel osebne higiene,
- kontrolni seznam »Ne počutim se dobro«,
- kontrolni seznam za čiščenje kuhinje,
- stenske karte za površine, ki se jih pogosto dotika,
- SDP v uporabi (smernica),
- usposabljanja osebja (DLMS).

Drugo

- koš za smeti ob umivalniku, da gosti za zapiranje pip lahko uporabijo papirnato brisačo,
- koš za smeti ob vratih, da gostom omogočite uporabo papirnatih brisač pri odpiranju vrat.



When life is **clean,**
maintained
and hygienic

the world works as it should